

Programa de las Naciones Unidas para el Desarrollo



Al servicio
de las personas
y las naciones

Revisión No. General 16

Título del proyecto	Fortalecimiento del INE como ente rector del SEN
Efecto esperado del MANUD 2015-2019	1.1.- Para 2019 se habrá contribuido la implementación de políticas públicas tendientes a la reducción de la pobreza, promoción de la igualdad, la inclusión social y el desarrollo sostenible, tomando en consideración la dinámica demográfica del país, entre otros.
Efecto esperado del CPAP 2015-2019	5.- Fortalecida la capacidad institucional para la generación, desagregación, análisis e integración de estadísticas socioeconómicas, ambientales, de energía eléctrica, de gestión integral de riesgo y seguridad ciudadana.
Productos esperados del CPAP 2015-2019	5.1.- Número de herramientas tecnológicas y de conocimiento incorporadas por las instituciones bajo los proyectos asistidos
Asociado en Implementación	Instituto Nacional de Estadística

Justificación:

El objetivo de la presente revisión es extender el proyecto al 31/10/2016 a objeto de completar actividades inherentes al POA 2016 y cierre operativo y financiero del proyecto. En esta revisión incrementa el presupuesto USD 2,534.58 por concepto de diferenciales cambiarios pendientes por reconocer y se ajustan los compromisos por concepto del cierre de la PO 4461 (Ver Nota al Archivo).

Periodo del Programa del País: 2009-2014 y 2015-2019

Área del Resultado Clave: Plan Estratégico del PNUD 2014-2017: DEV_OUTCOME_1 Growth and development are inclusive and sustainable, incorporating productive capacities that create employment and livelihoods for the poor and excluded.

Award: 00049243
Proyectos: 00059906/ 00070428
00070431/ 00070432

Fecha de Inicio: 16/06/2009
Fecha de Término: 31/10/2016

Modalidad de Implementación: NIM

Presupuesto 2016 (US\$)		
Presupuesto 2016 (USD), 29/09/2016		
Título: Fortalecimiento del INE como ente rector del SEN		
Donante	Fondos	Valor USD\$
BID	30021-Costos Compartidos	308,877.00
Gobierno	30071-Costos Compartidos	1,280,827.60
PNUD	04000- Fondos Trac	1,718.69
Presupuesto Año 2016		1,591,423.29
Utilización Años Anteriores		19,499,827.80
Ajuste Utilización		154,314.65
Utilización Año 2015		6,523,437.38
Total Utilización al 2015 (A)		26,177,579.83
Compromisos 2015		45,640.68
TOTAL CDR= (A) - (B)		26,131,939.15
Total Proyecto (Award Total)		27,769,003.12

Aprobado por el PNUD:


Maribel Gutiérrez, Representante Residente Adjunta, PNUD



30/09/2016.
Fecha



Annual Work Plan

Venezuela - Caracas

Report Date: 30/9/2016

Project: 00049243

Project Title: Fortalecimiento Instituto Nacional de Estadísticas

Year: 2016

Output	Key Activities	Timeframe		Responsible Party	Planned Budget								
		Start	End		Fund	Donor	Budget Descr	Amount US\$					
3906 Mejoramiento Gestion Interna	Infraestructura Fisica	1/4/2009	31/12/2013	VEN-INSTITUTO NACIONAL DE E	04000	UNDP	71300 Local Consultants	442.72					
					30021	VEN	72200 Equipment and Furniture	264,487.54					
					30071	VEN	71300 Local Consultants	30,914.09					
					30071	VEN	72200 Equipment and Furniture	9,333.23					
					30071	VEN	72100 Contractual Services-Companies	668,508.00					
					30071	VEN	75100 Facilities & Administration	28,845.77					
					04000	UNDP	71600 Travel	1,190.70					
					30071	VEN	71600 Travel	146,185.29					
					30021	VEN	75100 Facilities & Administration	10,941.47					
					30071	VEN	72400 Communic & Audio Visual Equip	16,240.23					
					30071	VEN	72800 Information Technology Equipm	85,595.00					
					30071	VEN	75100 Facilities & Administration	3,423.80					
					TOTAL								1,260,107.84
3428 Mejoramiento de la Produccion	Infraestructura Estadistica	1/1/2010	31/12/2010	VEN-INSTITUTO NACIONAL DE E	30071	VEN	75100 Facilities & Administration	6,148.44					
					30071	VEN	72800 Information Technology Equipm	133,711.00					
					30071	VEN	71600 Travel	564.02					
					30071	VEN	75100 Facilities & Administration	780.72					
TOTAL								141,204.18					
3431 Sistema estadisticofortalecido	Calidad Estadísticas	1/4/2009	31/12/2013	VEN-INSTITUTO NACIONAL DE E	30071	VEN	71600 Travel	106,389.00					
					TOTAL								106,389.00
3432 Apoyo Tecnico y Administrativo	Evaluaciones y Auditoria	1/4/2009	31/12/2013	VEN-INSTITUTO NACIONAL DE E	30021	VEN	75100 Facilities & Administration	1,234.80					
					30021	VEN	74100 Professional Services	30,870.00					
					30071	VEN	72500 Supplies	3,750.00					
					30071	VEN	75100 Facilities & Administration	550.30					
					30071	VEN	71600 Travel	45,889.00					
					30021	VEN	71300 Local Consultants	1,197.72					
					04000	UNDP	74500 Miscellaneous Expenses	85.27					
					TOTAL								50,597.92



Annual Work Plan

Venezuela - Caracas

Project: 00049243
 Project Title: Fortalecimiento Instituto Nacional de Estadísticas
 Year: 2016
 Report Date: 30/9/2016

Output	Key Activities	Timeframe		Responsible Party	Planned Budget				
		Start	End		Fund	Donor	Budget Descr	Amount US\$	
	Grupo Apoyo Técnico Adminis	1/4/2009	31/12/2013	VEN-INSTITUTO NACIONAL DE E	30021	VEN	75100	Facilities & Administration	145.18
TOTAL									83,722.27
GRAND TOTAL									1,591,423.29

AÑO	CDR	UTILIZACIÓN
2009	802,752.54	802,752.54
2010	2,638,880.45	2,638,880.45
2011	2,564,496.68	2,564,496.68
2012	2,419,728.27	2,773,251.05
2013	2,731,289.37	3,588,917.44
2014	6,473,225.46	7,131,529.64
2015	8,501,566.38	6,523,437.38
Total	26,131,939.15	26,023,265.18
Ajustes 2015 (+)	0	154,314.65
Total Gasto	26,131,939.15	26,177,579.83
Compromisos 2015		45,640.68
Total Gasto s/com	26,131,939.15	26,131,939.15

	PPTO 2015	UTIL 2015	Ajustes	PPTO 2016	PPTO Pendiente
BID	3,061,444.17	2,852,643.00	1,846.15	206,955.02	1,846.15
LOC	4,992,286.20	3,907,068.00	152,468.50	932,749.70	152,468.50
TRAC	25,000.00	12,700.00		12,300.00	0.00
	8,078,730.37	6,772,411.00	154,314.65	1,152,004.72	154,314.65

Presupuesto (US\$) No Ejecutado a 2015			
Título: Fortalecimiento del INE como ente rector del SEN			
Donante	Fondos	Valor USD\$	
BID	30021-Costos Compartidos	206,954.23	
Gobierno	30071-Costos Compartidos	932,749.70	
PNUD	04000- Fondos Trac	12,300.00	
Presupuesto Año 2016		-26,426,554.25	
Utilización Años Anteriores		19,499,827.80	
Ajuste Utilización 2014		154,314.65	
Utilización Año 2015		6,772,411.80	
Total Utilización al 2015 (A)		26,426,554.25	
Compromisos 2015 (B)		294,614.01	
TOTAL CDR= (A) - (B)		26,131,940.24	

Presupuesto 2016 (US\$)			
Presupuesto 2016 (USD) ,29/09/2016			
Título: Fortalecimiento del INE como ente rector del SEN			
Donante	Fondos	Valor USD\$	
BID	30021-Costos Compartidos	308,877.00	
Gobierno	30071-Costos Compartidos	1,280,827.60	
PNUD	04000- Fondos Trac	1,718.69	
Presupuesto Año 2016		1,591,423.29	
Utilización Años Anteriores		19,499,827.80	
Ajuste Utilización		154,314.65	
Utilización Año 2015		6,523,437.38	
Total Utilización al 2015 (A)		26,177,579.83	
Compromisos 2015		45,640.68	
TOTAL CDR= (A) - (B)		26,131,939.15	
Total Proyecto (Award Total)		27,769,003.12	

FONDO 30071

Opening 2016	944,204.00
IWA S08	37,978.83
Intereses 2014	30,896.40
PTTO Rev S08	1,013,079.23
Intereses 2015	16,240.23
PPTO Rev S09	1,029,319.46
PO WB 4461	248,974.42
Diferencial Cambiario	2,534.58
PPTO Rev G16	1,280,828.46
CDR 27.09.16	-25,150.57
COM	2,692.00
Saldo Financiero	1,258,369.89



Year --- 2016
Business Unit --- VEN10 - Venezuela
Project/s --- '00049243'
Budget Department ---

Project Resource Overview

Project	Output	Fund	Donor	ASL	Current Yr Available Resources for Spending					Approved Budgets				Current Year Activity and Balances					Outstanding Contributions		
					Opening Cash Balance	Revenue Collected	Total	Current Year	Future Years	Total	Commitments	Expenses + full asset cost	Outstanding NEX Advances	Project Advances	Budget Balance	Resource Balance	Past Due	Future Due			
					a	b	c	d=a+b+c	e	f	g=e+f	h	i	j	k	l=e-h-i	m=d-h-i-j-k				
00049243	00059906	04000	00012	0	0	0	0	0	8,443	0	8,443	0	2,003	0	0	6,440	-2,003	0	0	0	
		11888	00255	0	-169,988	169,988	0	0	0	0	0	0	0	0	0	0	0	0	0	0	
		11888	00255	0	-117,195	117,195	0	0	0	0	0	0	0	0	0	0	0	0	0	0	
		30021	00255	0	43,444	231,985	275,429	275,429	275,429	0	275,429	0	275,429	0	0	0	0	0	0	0	
		30021	00016	0	-0	0	-0	-0	0	0	0	0	0	0	0	0	0	0	0	0	
		30071	00255	0	928,628	54,417	983,044	854,860	2,692	0	854,860	2,692	-119,367	0	0	971,534	1,099,719	128,185	0	0	
		00070428	30021	0	684,889	573,584	1,258,473	1,138,732	2,692	0	1,138,732	2,692	158,065	0	0	977,974	1,097,715	0	0	0	
		30021	00016	0	56,058	-56,058	-0	0	0	0	0	0	0	0	0	0	0	0	0	0	
		30021	00016	0	0	0	0	0	0	0	0	0	0	0	0	0	0	0	0	0	
		30071	00255	0	505	140,699	141,204	160,158	0	0	160,158	0	141,124	0	0	19,034	80	189,540,8	0	0	
		00070428	30021	0	56,563	84,641	141,204	160,158	0	0	160,158	0	141,124	0	0	19,034	80	0	0	0	
		30021	00255	0	142,307	-142,307	0	0	0	0	0	0	0	0	0	0	0	0	0	0	
		30021	00016	0	0	0	0	0	0	0	0	0	0	0	0	0	0	0	0	0	
		30071	00255	0	106,389	0	106,389	0	0	0	0	0	0	0	0	0	106,389	0	0	0	
		00070431	30021	0	248,696	-142,307	106,389	0	0	0	0	0	0	0	0	0	106,389	0	0	0	
		00070432	04000	0	0	0	0	85	85	0	85	0	85	0	0	0	-85	0	0	0	
		30021	00255	0	69,499	-36,153	33,347	33,448	0	0	33,448	0	33,347	0	0	101	0	0	0	0	
		30021	00016	0	0	0	0	0	0	0	0	0	0	0	0	0	0	0	0	0	
		30071	00255	0	157,657	-107,468	50,189	14,300	0	0	14,300	0	1,356	0	0	12,944	48,833	0	0	0	
		00070432	30071	0	227,156	-143,620	83,536	47,833	0	0	47,833	0	34,788	0	0	13,045	48,748	0	0	0	
		Total for Project 00049243		0	1,217,304	372,298	1,589,602	1,346,723	2,692	0	1,346,723	2,692	333,977	0	0	1,010,054	1,252,932	0	0	0	
		TOTAL		0	1,217,304	372,298	1,589,602	1,346,723	2,692	0	1,346,723	2,692	333,977	0	0	1,010,054	1,252,932	0	0	0	

OPENING 2016

FONDO 30071 → 944 204

S08 IVA → 37 978,83

S09 INT 2014 → 30 896,40

S09 INT 2015 → 16 240,23

S10 PO 4461 → 1 029 319,46

PTO 2016 → 248 974,42

PTO 2016 → 1 278 293,88

2692

2008 } TRAC

Δ 265 020

PTO 2016 → Δ 278 293,88

GDR 27/9/16 → -28 150,57

COH → 2 692

Δ 255 835,31

Project Resource Overview



UN Development Programme
Report ID: UNPRORES

Year: 2016
Business Unit: VEN10 - Venezuela
Project/s: '00049243'
Budget Department: ...

Project	Output	Fund	Donor	ASL	Current Yr Available Resources for Spending				Approved Budgets				Current Year Activity and Balances				Outstanding Contributions	
					Opening Cash Balance	Revenue Collected	Total	Current Year	Future Years	Total	Commitments	Expenses + full asset cost	Outstanding NEX Advances	Project Advances	Budget Balance	Resource Balance	Past Due	Future D
					a	b	c	d=a+b+c	e	f	g=e+f	h	i	j	k	l=e-h-i	m=d-h-i-j-k	
00049243	00059905	04000	00012		0	0	0	0	8,000	0	8,000	0	0	0	0	8,000	0	0
	11888	11888	00255		0	-169,988	0	-169,988	0	0	0	0	0	0	0	-169,988	0	0
		11888	00255		0	-117,195	0	-117,195	0	0	0	0	0	0	0	-117,195	0	0
		30021	00255		0	43,444	0	43,444	0	0	0	0	0	0	0	43,444	0	0
		30021	00016		0	-0	0	-0	0	0	0	0	0	0	0	0	0	0
		30071	00255		0	679,653	0	679,653	790,721	0	790,721	0	114,306	0	0	676,415	565,347	0
		30071	00255		0	435,914	0	435,914	798,721	0	798,721	0	114,306	0	0	684,415	321,688	0
			00255		0	56,058	0	56,058	0	0	0	0	0	0	0	56,058	0	0
			00016		0	0	0	0	0	0	0	0	0	0	0	0	0	0
			00255		0	505	110,000	110,505	139,859	0	139,859	102,725	1,926	0	0	35,208	5,854	0
			00255		0	56,563	110,000	166,563	139,859	0	139,859	102,725	1,926	0	0	35,208	61,912	0
			00070431		0	142,307	0	142,307	0	0	0	0	0	0	0	0	142,307	0
			00016		0	0	0	0	0	0	0	0	0	0	0	0	0	0
			00255		0	106,389	0	106,389	0	0	0	0	0	0	0	106,389	0	0
			00071		0	248,696	0	248,696	0	0	0	0	0	0	0	248,696	0	0
			00012		0	0	0	0	4,300	0	4,300	0	0	0	0	4,300	0	0
			00255		0	69,499	0	69,499	85,080	0	85,080	0	18,094	0	0	66,986	51,405	0
			00016		0	157,657	-110,000	47,657	3,900	0	3,900	0	0	0	0	3,900	47,657	0
			00255		0	227,156	-110,000	117,156	93,280	0	93,280	0	18,094	0	0	75,186	99,082	0
					0	968,329	0	968,329	1,031,860	0	1,031,860	102,725	134,326	0	0	794,810	731,279	0
					0	968,329	0	968,329	1,031,860	0	1,031,860	102,725	134,326	0	0	794,810	731,279	0
					0	0	0	0	0	0	0	0	0	0	0	0	0	0
					0	0	0	0	0	0	0	0	0	0	0	0	0	0

REV 509

OPENING = 311 308
 FONDO 30021 = 944 204
 FONDO 30071 = 37 978, 83
 IVA = 30 896, 40
 INT 2014 = 1 013 078, 16

FONDO 30021 → 293 215
 FONDO 30071 → 725 247 c/a
 + 302 725 c/a
 827 972 e/c

TOTAL = 1 018 462 c/COM
 1 121 187 e/COM

INE/2016- 1 4 2 3

Caracas, 17 OCT 2016


Ciudadana
Sra. MARIBEL GUTIÉRREZ
Representante Residente Adjunta
Programa de las Naciones Unidas para el Desarrollo
Presente

Proyecto "Fortalecimiento del INE como Ente Rector del SEN".

Reciba primeramente un fraternal saludo Bolivariano, Chavista, Revolucionario y Socialista, Extensivo a todo el valioso equipo que le acompaña en tan honorable labor, que faciliten a nuestro Gobierno y al Colectivo del Trabajadoras y Trabajadores obtener la máxima eficiencia en el cumplimiento de los objetivos previstos en el Plan de la Patria y hacia un nuevo Estado de Justicia Social.

Agradezco las gestiones necesarias para extender el Contrato de Administración del Proyecto Fortalecimiento del INE como Ente Rector del SEN, Aporte Local, hasta el 30-11-2016, con el objeto de cumplir durante ese lapso compromisos pendientes entre los cuales se encuentra la instalación del mobiliario por la empresa **Axxis** en la sede del INE en el Estado Nueva Esparta, pago a la empresa **Smartlogics Solutions, C.A.**, por concepto de la mano de obra por la instalación de los materiales eléctricos de voz y data en la sede del INE en el Estado Nueva Esparta y demás compromisos pendientes a la fecha.

Sin otro particular a que hacer referencia queda de usted,



Atentamente,

RAÚL PACHECO SALAZAR
PRESIDENTE
INSTITUTO NACIONAL DE ESTADÍSTICA



(Designado mediante Decreto N° 1.613 de la
Presidencia de la República Bolivariana de Venezuela de fecha 19/02/2015 y publicada en la Gaceta Oficial No. 40.604 del
19/02/2015)

RPS/RT/AMB/MC
17-10-2016

0109

¡Hoy tenemos Patria y pase lo que pase en cualquier circunstancia seguiremos teniendo Patria!

Avenida José Félix Sosa, Altamira Sur, Torre Británica; Piso 12.

Municipio Chacao, Estado Miranda. Teléfonos: (0212) 201.01.37 / 201.02.73 / 201.01.40

Portal Web: www.ine.gov.ve / Correo: Electrónico de la Presidencia del INE: presidenciaine@ine.gov.ve

NOTA DE ARCHIVO

PROYECTO: 00049243 – FORTALECIMIENTO DEL INE COMO ENTE RECTOR DEL SEN

LPI/042/INE/2014: ADQUISICIÓN E INSTALACIÓN DE MOBILIARIO MODULAR Y FIJO PARA EL INSTITUTO NACIONAL DE ESTADÍSTICAS DE LA REPÚBLICA BOLIVARIANA DE VENEZUELA

La presente nota de archivo tiene por objeto dejar constancia de las razones por las cuales se procedió a cerrar la Orden de Compra 4461 creada en 2015, en el marco del proceso en referencia, a favor de Axxis Design.

En virtud del ajuste en los costos asociados a los servicios conexos, relacionados con la instalación del mobiliario en las Sedes Estadales del INE en los Estados Monagas (Lote 3) y Nueva Esparta (lote 4), de acuerdo a lo previsto en las Condiciones Generales del Contrato (CGC), Cláusula 32 "*Órdenes de Cambio y Enmiendas al Contrato*" y con base en la aprobación remitida por el proyecto, se procede a firmar la Enmienda 04 al Contrato VEN10-3/15-4 y a generar una nueva orden de compra por Bs. 2,958,816.00; cuyo monto contempla el ajuste antes expuesto.

Al respecto, se procedió a realizar el Reconciliation WorkBench de la PO 4461 correspondiente a los servicios conexos del Lote 3 y Lote 4 acordados inicialmente en el Contrato VEN10-3/15 por concepto de "*Instalación, Viáticos, Supervisión y Otros*" por un monto de USD 248.974,42 para el año 2016.

En este sentido, se aprobó la nueva Orden de Compra 4606 por los servicios conexos restantes correspondientes a las Sedes Estadales Monagas y Nueva Esparta, de acuerdo al ajuste indicado en la Enmienda 04, por un monto de USD 2.692,46.

Asimismo, y de acuerdo al impacto generado por los diferenciales cambiarios el monto de la PO 4461, fue incorporado al Saldo financiero del Proyecto.

Declaratoria que se hace para fines de archivo y control a los 30 días del mes agosto de 2016.

Atentamente,



Moraima Ruiz
Gerente del Centro de Servicios



Maria Alejandra Cruz
Oficial de Programa



49243- PROCURA INE-BID
ACTUALIZACIÓN AL 31/07/2016

Al servicio
de las personas
y las naciones

PROCESOS PNUD (Expresados en Dólares)

PROVEEDOR	EMISIÓN	PO	MONTO	PAGADO 2015	PAGADO 2016	PENDIENTE (*)
PLANSON (Baterías)	2015	4427	29,452.00	29,452.00	0.00	-
AXXIS INTERIOR DESIGN C.A (MOBILIARIO)	2015	4460	476,766.64	476,766.64	0.00	
AXXIS INTERIOR DESIGN C.A (MOBILIARIO)	2015	4461	975,512.19	723,558.18	2,979.59	248,974.42
CROMWELL TOOLS LIMITED (REGULADORES DE VOLTAGE)	2015	4471	390.28	390.28	0.00	-
AIRES DE PRECISIÓN	2015	4510	729,734.00	729,734.00	0.00	-
ELITE (VOZ Y DATA)	2015	4542	12,288.00	0.00	12,288.00	-
PLANSON (VOZ Y DATA)		4543	30,372.00	0.00	30,372.00	-
DANOFFICES IT (IMPRESORAS)	2016	4551	48,215.00	0.00	48,215.00	-
TONERS, TINTAS Y ACCESORIOS	2016	4556	102,725.00	0.00	102,725.00	-
AUDITORÍA 2015	2016	4564	30,870.00	0.00	30,870.00	-
	TOTAL:		2,436,325.11	1,959,901.10	227,449.59	248,974.42

SALDO PO 2015 AL 31/12/2015	294,614.01
SALDO PO 2015 AL 31/07/2016	248,974.42
TOTAL COMPROMISOS PENDIENTES PO 2016	-

(*) Procura realizará un Reconciliation Workbench y el remanente de la PO 4461 se acreditará al Proyecto.

Fortalecimiento: Instituto Nacional de Estadísticas > projecthome

Search this site

Documents Calendar View Other Units


- Profile
- Monitoring
- Quality Assurance

Project Profile

Project	00049243 - Fortalecimiento Instituto Nacional de Estadísticas
	Contribuir a mejorar la generación de información estadística para la toma de decisiones de agentes públicos y privados, apoyando al Instituto Nacional de Estadísticas a mejorar la calidad, integridad y acceso a la información estadística.
Implementing Partner	03388 - INSTITUTO NACIONAL DE ESTADISTICA (INE)
Donors	00012 - UNITED NATIONS DEVELOPMENT PRO (UNDP) 00016 - INTER-AMERICAN DEVELOPMENT BAN (IDB) 00255 - GOVERNMENT OF VENEZUELA (VEN)
Resources Required	\$27,763,241
Project Duration	Apr 01, 2009 - Dec 31, 2016




Quality Assurance (QA)



Results

Project Financials by Fiscal Year for 00049243



Strategic Plan Outputs

Output 7.2: Global and national data collection, measurement and analytical systems in place to monitor progress on the 2015 agenda and sustainable development goals

Project Outputs

00059906 - On Going (Output 7.2) - Contribuir a mejorar de la gestión interna a través del perfeccionamiento de sistemas de información y gestión por resultados, desarrollo integral del capital humano, estrategias de posicionamiento y mejoramiento de infraestructura física y tecnológica

00070428 - On Going (Output 7.2) - Contribuir a mejorar la producción estadística a través de mejoramiento de la infraestructura estadística básica, el desarrollo del Sistema Nacional de Registro de Estadística Económicas y Sistema Integrado de Encuestas de Hogares.

00070431 - On Going (Output 7.2) - Asistir técnicamente a entidades productoras de estadísticas en salud y educación; además de mejorar capacidades de generación de información estadística en registros administrativos y estadísticas desconcentradas.

00070432 - On Going (Output 7.2) - Apoyar la administración programa, evaluación y auditoría

Project Reports

- Annual Work Plan and Progress
- Project Resource Overview
- PBB Report
- CDR Report
- Project Transaction Detail

6 523 437, 38

2015 \$ 7,872,949.50

\$ 336,669.70

2016 \$ 1,589,601.78

Utilization Budget Resources

Project Output Financials 00049243

Output	Description	Fiscal Year	Budget	Utilization	Utilization Ratio (%)
00059906	Mejoramiento Gestion Interna	2016	\$1,138,732	\$160,758	14
00059906	Mejoramiento Gestion Interna	2015	\$6,671,630	\$5,533,290	83
00059906	Mejoramiento Gestion Interna	2014	\$8,104,601	\$5,180,188	64
00059906	Mejoramiento Gestion Interna	2013	\$2,154,619	\$1,492,638	69
00059906	Mejoramiento Gestion Interna	2012	\$3,417,240	\$609,678	18
00070428	Mejoramiento de la Produccion	2016	\$160,158	\$141,124	88
00070428	Mejoramiento de la Produccion	2015	\$552,524	\$540,699	98
00070428	Mejoramiento de la Produccion	2014	\$1,639,969	\$895,454	55
00070428	Mejoramiento de la Produccion	2013	\$2,014,649	\$1,648,856	82
00070428	Mejoramiento de la Produccion	2012	\$3,010,000	\$1,376,869	46
00070431	Sistema estadisticofortalecido	2016	\$0	\$0	0
00070431	Sistema estadisticofortalecido	2015	\$282,360	\$209,861	74
00070431	Sistema estadisticofortalecido	2014	\$933,067	\$647,455	69
00070431	Sistema estadisticofortalecido	2013	\$243,840	\$236,549	97
00070431	Sistema estadisticofortalecido	2012	\$1,189,517	\$536,164	45
00070432	ApoyoTecnicoyAdministrativo	2016	\$47,833	\$34,788	73
00070432	ApoyoTecnicoyAdministrativo	2015	\$366,436	\$239,587	65
00070432	ApoyoTecnicoyAdministrativo	2014	\$532,629	\$408,433	77
00070432	ApoyoTecnicoyAdministrativo	2013	\$211,660	\$210,875	100
00070432	ApoyoTecnicoyAdministrativo	2012	\$1,083,400	\$250,540	23
		Total		\$20,353,805	